






Faits à Signaler	Gestes à exécuter
<b>Double touche</b>	<p>Lever deux doigts écartés</p> 
<b>Quatre touches</b>	<p>Lever quatre doigts écartés</p> 
<b>Filet touché par le joueur</b>	<p>Toucher le côté du filet</p> 
<b>Pénétration dans le camps adverse</b>	<p>Montrer du doigt la ligne centrale</p> 
<b>Fin du set ou du match</b>	<p>Croiser les avants-bras sur la poitrine, les mains ouvertes</p> 

## LA GESTUELLE DE L'ARBITRE



Comité Drôme Ardèche de Volley-Ball  
 volley2607@yahoo.fr  
<http://www.volley2607.fr>

## ETRE ARBITRE c'est :

Un état d'esprit : - je me mets au service des autres  
- je suis responsable

Un comportement : - je suis calme et serein  
- je suis honnête et courtois  
- je suis clair et précis

Une technique : - je connais les lois du jeu  
- je connais la gestuelle  
- j'analyse et je synthétise



**ARBITRER**, c'est prendre des décisions dans un esprit qui favorisera le jeu sans pour autant dénaturer l'activité.

## LES 3 TEMPS DE L'ARBITRE

L'arbitre dirige la rencontre en sifflant à chaque point :

⚽ lors de la mise en jeu (service)

- ✓ j'indique l'équipe au service
- ✓ je siffle
- ✓ je fais le geste d'engagement

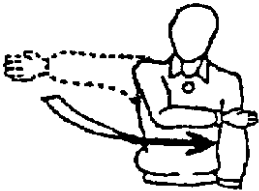



⚽ à la fin de l'échange (balle au sol, faute...)

- ▶ je siffle
- ▶ j'indique l'équipe au service
- ▶ j'indique la nature de la faute (j'explique pourquoi)

**Je siffle vite, fort et bref**

**Si je ne sais pas, j'indique « balle à remettre »**



Faits à Signaler	Gestes à exécuter
<b>Autorisation de servir</b>	Déplacer la main pour indiquer la direction du service 
<b>Equipe au service</b>	Etendre le bras du côté de l'équipe qui va servir 
<b>Ballon « dedans »</b>	Etendre le bras et les doigts vers le sol 
<b>Ballon « dehors »</b>	Lever les avant-bras verticalement, les mains ouvertes et les paumes vers soi 
<b>Echange à rejouer ou double faute</b>	Lever verticalement les deux pouces 